




CITY

UNDERCOVER



Steuerung

GRUNDLEGENDE

L-TASTE

Polizeipfeife benutzen

LINKER STICK

Bewegen

ZL- UND ZR-TASTE

Verkleidungen durchschalten

R-TASTE

Bildschirmfoto machen (gedrückt halten)

RECHTER STICK

Umsehen

X-KNOPF

In Fahrzeug einsteigen
Verkleidungsrad (gedrückt halten)

A-KNOPF

Objekt benutzen

B-KNOPF

Springen

Y-KNOPF

Angreifen
Waffe benutzen



ERWEITERT

X-KNOPF

Blocken/Konterangriff

A-KNOPF

Gegner greifen
Loslassen (während Parkour)

B-KNOPF

Parkour-Moves hinlegen

Y-KNOPF

Gegner werfen
Zielen (gedrückt halten)



FAHRZEUG

L-TASTE

Hupe/Sirene

LINKER STICK

Lenken
Drücken für Hupe/Sirene

ZL-TASTE

Bremsen/
Rückwärtsgang

ZR-TASTE

Beschleunigen

R-TASTE

Bildschirmfoto machen (gedrückt halten)

RECHTER STICK

Umsehen

X-KNOPF

Aussteigen

A-KNOPF

Beschleunigen

B-KNOPF

Bremsen/Rückwärtsgang

Y-KNOPF

Schub



Wii U GAMEPAD NEIGEN

Springen

FLUGGERÄT

LINKER STICK
Steuern

ZL-TASTE
Sinken

ZR-TASTE
Steigen

RECHTER STICK
Umsehen

X-KNOPF
Aus Fluggeräten auf
Landeplätze, Sprung-
polster oder in andere
Fahrzeuge springen

A-KNOPF
Steigen

B-KNOPF
Sinken

Der Polizeikommunikator

KARTE


Verwende deinen Kommunikator, um dich in dem komplexen Straßennetzwerk von LEGO® City zurechtzufinden. Berühre und ziehe die Karte auf dem Bildschirm deines Wii U™ GamePads, um Bereiche zu sehen, die du zuvor noch nicht komplett erkundet hast.

GPS


Berühre und halte eine Stelle auf der Karte, um eine Route zu diesem Punkt zu erstellen. Folge dann der Route auf der Karte oder der Spur grüner Studs, die auf der Straße erscheint.

Hinweis: Grüne Studs erscheinen nur, wenn du dich in einem Fahrzeug befindest.

VIDEOANRUF

Chase muss sich bei seinen Ermittlungen auf Kollegen und Kontakte verlassen, um sich sicher durch LEGO® City zu bewegen. Leuchtet  auf dem Bildschirm des Wii U GamePads, berühre es, um zu hören, was sie dir mitteilen möchten.


DATENSCANNER

Berühre nach einer Aktualisierung , um in LEGO® City nach geheimen Gegenständen, wie zum Beispiel seltenen LEGO®-Steinen, zu scannen. Mithilfe deines Kommunikators kannst du Rundum-Scans durchführen und so versteckte Gegenstände finden. Hast du etwas entdeckt, drücke und halte den A-Knopf, um den Ort des zuletzt gescannten Gegenstands auf deiner Karte zu markieren.

AUDIOSCANNER

Halte die Augen nach besonderen Audioscan-Punkten in LEGO® City offen. Einmal aktiviert, kann Chase von ihnen aus Aktivitäten in der Nähe belauschen.

KAMERAFUNKTION

Halte nach einem Upgrade die R-Taste gedrückt, um ein Bildschirmfoto zu machen. Im Kameramodus kannst du Bilder der Stadt schießen, indem du  auf dem Bildschirm des Wii U GamePads berührst. Diese Bilder kannst du im Fotoalbum speichern und sie dann mit deinen Freunden im Miiiverse™ teilen.





CITY

UNDERCOVER

Go to www.legosurvey.com/City to fill out a survey to access cheat codes for the LEGO® City Undercover videogame.



www.legosurvey.com/CITY

Nimm an der Umfrage auf www.legosurvey.com/CITY teil, um Cheat Codes für das Videospiel LEGO® City Undercover zu erhalten!

Ga naar www.legosurvey.com/CITY, vul de enquête in en je krijgt toegang tot cheatcodes voor LEGO® City Undercover.

Rendez-vous sur www.legosurvey.com/CITY pour remplir un questionnaire et obtenir des codes de triche pour le jeu vidéo LEGO® City Undercover.

Visita www.legosurvey.com/City y rellena el cuestionario para acceder a los cheat codes del videojuego LEGO® City Undercover.





LEGO CITY



LEGO and the LEGO logo are trademarks of the LEGO Group.
© 2013 The LEGO Group.



Elektronische Bedienungsanleitung

Drücke den  HOME-Knopf, während diese Software verwendet wird, und wähle dann  aus, um die elektronische Bedienungsanleitung aufzurufen. Bitte lies diese Bedienungsanleitung aufmerksam durch, damit du viel Freude an deiner neuen Software hast.



Weitere Informationen findest du in der elektronischen Bedienungsanleitung dieser Software, der Wii U-Bedienungsanleitung oder auf der Nintendo-Website. Die elektronische Bedienungsanleitung der Software ist als PDF auf der Nintendo-Website erhältlich.

WICHTIG: Dieses Spiel ist urheberrechtlich geschützt! Unerlaubte Vervielfältigung dieses Spiels und/oder der Vertrieb solcher Kopien kann zu strafrechtlicher und/oder zivilrechtlicher Haftung führen. • Die Verwendung eines nicht autorisierten Geräts oder einer nicht autorisierten Software, die eine technische Modifikation der Wii U-Konsole oder der Software ermöglichen, kann dazu führen, dass diese Software nicht mehr verwendbar ist. Ein System-Update kann notwendig sein, um die Software zu verwenden. • Nur mit der europäischen oder australischen Version der Wii U-Konsole verwendbar.

WICHTIG: Bitte lies das separat beiliegende Informationsfaltblatt.

LEGO CITY UNDERCOVER software © 2013 TT Games Publishing Ltd. Produced by TT Games under license from the LEGO Group. LEGO, the LEGO logo, the Brick and the Knob configurations and the Minifigure are trademarks of the LEGO Group. © 2013 The LEGO Group. Nintendo properties used with permission. All Rights Reserved. Trademarks are property of their respective owners. Wii U is a trademark of Nintendo. © 2013 Nintendo Co., Ltd.



23211400

